

2018. október 14

DuckDuckGo keresési tippek és trükkök, hogy a lehető legtöbbet hozza ki belőle

30 Million Users


Fix misplaced commas, misused words, grammar goofs, and more with Grammarly. Try now

Grammarly

DOWNLOAD

Töltse le ezt a PC-javító eszközt a Windows hibák automatikus megtalálásához és kijavításához

Kétségtelen, hogy a Google és a Bing a legnépszerűbb keresőmotorok közé tartozik az internet világában. A Google-lal együtt minden más keresőmotor fejlődik, és új funkciókat és technikákat vezet be, hogy a lehető legjobban szolgáljanak. Ezen a versenyen még egy **induló** keresőmotor, a **DuckDuckGo** nevű egyedülálló jelenlétet képvisel. Mint mindannyian tudjuk, minden általunk használt keresőmotor nyomon követ minket, és ez alapján mutatja az eredményeket. De a DuckDuckGo nem követi Önt és fenntartja az adatvédelmet. Nem csak ez, de sokkal többet is tehet a DuckDuckGo használatával, amely más keresőmotorok használatával nem lehetséges. Ebben a cikkben megnézzük a legjobb DuckDuckGo keresési tippeket, trükköket és funkciókat.




DuckDuckGo keresési tippek és trükkök

Mint korábban említettük, közlöm, hogyan lehet a lehető legjobban kihasználni a DuckDuckGo-t, hogy a legtöbbet hozza ki belőle. Azt is meg fogja tudni, hogy mire képes, amit a Google nem tud elérni. Ha meg szeretné látni a képek nagyobb változatát, kattintson a képre.

1. Keressen közvetlenül a Webhelyeken a címsorból a! Bangs segítségével


A DuckDuckGo alkalmazásban található frufu lehetővé teszi, hogy közvetlenül a weboldalon keressen rá arra, amit szeretne. Tegyük fel, hogy ha a „mobilok” kifejezésre akar keresni az Amazon-on, akkor egyszerűen írja be a „! **A mobilok**” szót a DuckDuckGo keresőmezőjébe, és az az Amazon webhelyének mobil szakaszához vezet.



Különbféle weboldalakhoz elérhető Bang-ek, például a „! Yt” a „YouTube”, a „! W” a „Wikipedia” számára, és még sok más. Ez valóban az egyik legjobb DuckDuckGo keresési tipp és trükk. Megtalálja az [elérhető Bangs teljes listáját](#) . Azt is [létrehozhat egy bang for your website](#) .

2. Lásd a közösségi média adatait közvetlenül az eredmények között

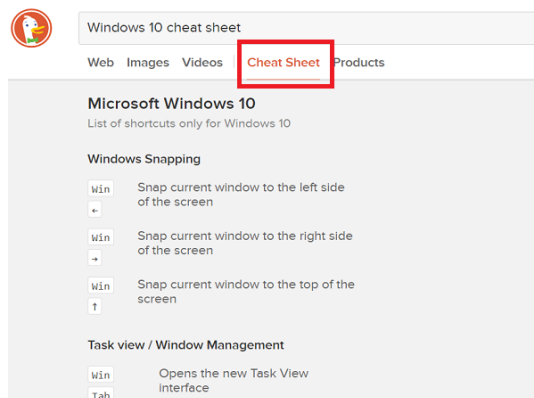
A DuckDuckGo közvetlenül a keresési eredmények között jeleníti meg a közösségi média adatait. Mondjuk, a TWC Twitter-fogantyújával "[@thewindowsclub](#)" néven **kerestem** , és **nyomtam az Enter billentyűt** . Megmutatná a profil adatait és azt, hogy mi található benne a keresési eredményben. Nem szabad egyetlen linkre sem kattintania.



Ezt a DuckDuckGo valóban okosan csinálja. A **Google Plus** és a **Gravatar** profilk megtalálásához a „G +” és a „Gravatar” szavakat kell használni, a felhasználónév után.

3. Könnyen megtalálható Cheatsheets

A DuckDuckGo megkönnyíti számunkra a népszerű alkalmazás, szolgáltatások, operációs rendszerek és egyebek cheatsheetjeinek megtalálását. Csak írja be a szót, majd a „ **cheat sheet** ” kulcsszót , amelyhez meg szeretné találni a cheat sheet-et. Itt van a Windows 10 csalólap.



A csalólap keresése során mindig jobb, ha konkrét, mivel a Windows csalólap eltérne a Windows 10 csalólapjától.

4. Az URL-ek rövidítése a DuckDuckGo segítségével könnyebb

A DuckDuckGo lehetővé teszi az URL-ek rövidítését és bővítését, és ebben nincs szükségünk további alkalmazásokra. Csak írja be a rövidítést

shorten <http://www.thewindowsclub.com/how-to-use-wolfram-alpha>

Web Images Videos | Shortened Link

<https://is.gd/68TpCT>

www.thewindowsclub.com/how-to-use-wolfram-alpha - Shortened Link

More at is.gd

How to use **Wolfram Alpha** knowledge engine - The Windows Club
 How to use **Wolfram Alpha**. You just need to enter your query in the search area it has provided and hit enter. ... © 2016 The Windows Club All Rights Reserved ...
thewindowsclub.com/how-to-use-wolfram-alpha

Shorten and Expand URLs: New in Mathematica 10
Wolfram Alpha, **Wolfram Alpha** Pro; Problem Generator, APIs; **Wolfram Alpha** Appliance; Business Solutions; Data Drop; Products for Education; ... Shorten and expand URLs ...
wolfram.com/mathematica/new-in-10/url-manipulation/sh...

5. Jelszógenerátorként használja a DuckDuckGo alkalmazást

Ha erős jelszót keres, akkor a DuckDuckGo megkönnyíti az Ön számára ezt. Csak írja be a „jelszó” elemet, amelyet számos karakter követ. Mondjuk, én csak beírtam a „jelszó 10” szót a DuckDuckGo-ba, és ez létrehozta az erős, 10 karakteres jelszavam. Miért nem próbálsz meg?

password 10

Web Images Videos News | Answer

3ThWtQHjp
 Random password: 10 characters, average strength

How to Change Your **Password** in Windows 10 - Laptop Mag
 Windows 10 gives you some options when it comes to changing your **password**.
laptopmag.com/articles/change-password-windows-10

How to remove your Windows 10 **password** | PCWorld
 I know entering **passwords** is a pain, and Windows 10 makes you do it all the time. I'll st alternatives, but they aren't that safe.
pcworld.com/video/67135/how-to-remove-your-windows-10...

6. Ellenőrizze, hogy egy webhely nem működik-e vagy sem

Szeretné tudni, hogy működik-e valamelyik webhely? Ezután megkérdezheti a DuckDuckGo-t, és ez értesíti Önt.

is twitter down

Web Images Videos News | Answer

twitter.com seems up
 It took us 0.11 seconds to get a 301 response from 199.16.156.102

More at Is it up?


Is **Twitter** down? Check status and report outages at
 See if **Twitter** is down for other users. downrightnow monitors user reports a announcements to detect **Twitter** outages automatically.
downrightnow.com/twitter

Twitter.com - Is **Twitter** Down Right Now?
 Having problems with **Twitter.com** website today, check whether **Twitter** ser now for everyone or just for you.
isitdownrightnow.com/twitter.com.html

A DuckDuckGo az azonnali válasz funkciót használja. Azonkívül, hogy csak megmutatja nekünk az azonnali válaszokat, segítene abban, hogy elkerüljük a különböző linkekre történő kattintást. Ha nem látja az azonnali válaszokat a DuckDuckGo alkalmazásban, ellenőrizze, hogy engedélyezte-e az „azonnali válaszok” funkciót a **Beállítások > Általános menüpont** alatt .

7. Generáljon QR-kódokat

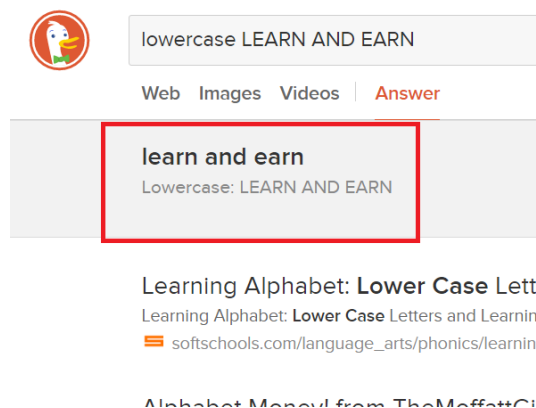
A DuckDuckGo lehetővé teszi QR-kódok létrehozását bármilyen dologhoz. Tegyük fel, hogy QR-kódot szeretne létrehozni egy weboldalhoz, majd menjen át a DuckDuckGo oldalra, és írja be a „qr” szót, majd a linket. Csak nyomja meg az Enter billentyűt, és ez generálja a QR-kódot.



Csak beolvashatja a mobiljával az adott weboldal megnyitásához anélkül, hogy újra beírná az egészet. Érdekes, igaz?

8. Változtassa meg a szöveg kis- és nagybetűit

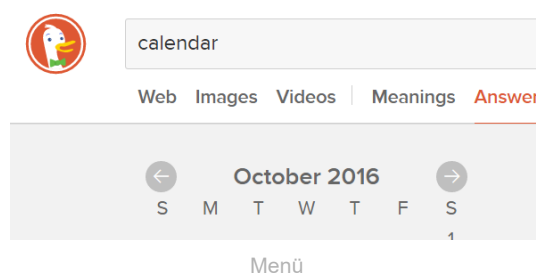
Ha meg akarja változtatni a szöveg kis- és nagybetűit, akkor a DuckDuckGo segítségével könnyen megteheti. Ha kisbetűsre akarja változtatni a szöveget, írja be a „**kisbetű [szöveg]**” kifejezést, és a szöveget nagybetűvé alakítsa: „**nagybetű [szöveg]**”.



Használja a „**title**” kulcsszót, majd a szöveget a cím és a kisbetűk megszerzéséhez. A „**karakterek**” kulcsszó hozzáadásával vagy előkészítésével akár a karakterek számát is megtalálhatja a szövegben.

9. Keressen bármilyen naptárt

A DuckDuckGo azonnali válaszként megjeleníti a naptárt. Menjen, és keresse meg a „**naptár**” szót a DuckDuckGo alkalmazásban, és ez megmutatja az aktuális naptárt, kiemelve az aktuális dátumot.



Menü

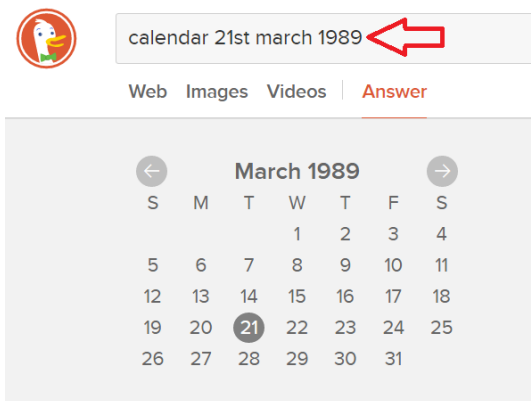
X

ittthon

ablakok

Letöltések

Akár bármelyik év naptárát megnézheti, ha keres, például: „ **1989. március 21. naptár** ”. A keresésben megadott naptárt jelenítené meg.



10. Véletlenszerű szöveg létrehozása

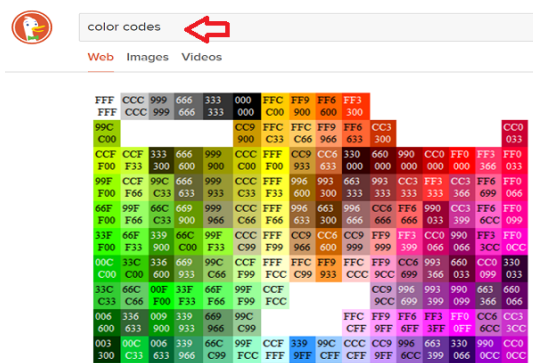
Mindannyian tudjuk, hogyan állítsunk elő *Lorem Ipsum* véletlenszerű szöveget a Microsoft Word-ben. Ha véletlenszerű szöveget szeretne kapni a DuckDuckGo használatával, akkor ez egyszerű.

Csak írja be a „ **lorem ipsum 10 bekezdését** ”, és látni fogja, hogy a lorem ipsum 10 bekezdés véletlenszerű szöveget generált.

11. Az URL kódolása

Ha azt szeretné, hogy URL-jét valamilyen célból kódolják, akkor a DuckDuckGo hasznos. Csak írja be az „ **url encode** ” szót, majd az URL-t, és ez generálja a kódolt URL-t.

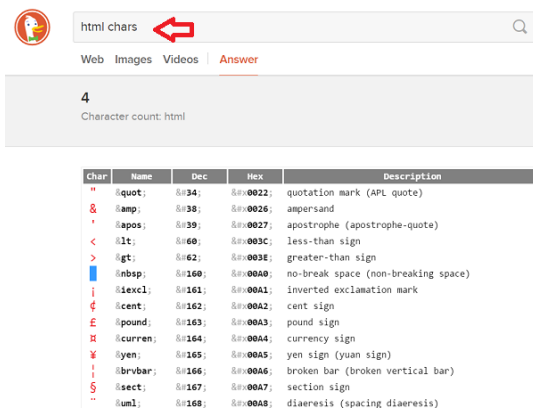
A 256 RGB szín közül nem könnyű megtalálni a kívánt színek kódját. Most, a DuckDuckGo használatával könnyen megtalálható a színek kódja. Csak írja be a „**színek kódok**”, nyomja meg az Enter billentyűt, és ez megmutatja az összes színek kódját tartalmazó táblázatot.



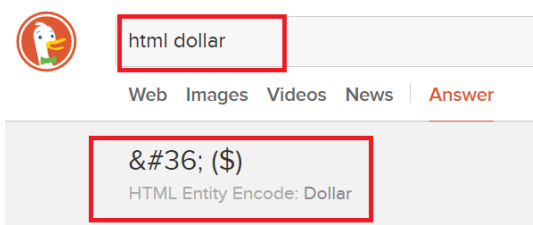
Mostantól nincs több zavar!

13. Könnyen megtalálja a HTML kódokat

Ha valamilyen speciális karakter HTML kódját akarja megtalálni, akkor ez rendezett feladat lenne. De a DuckDuckGo segítségével csak írja be a „**HTML karaktereket**”, és ez megmutatja az összes speciális karakter HTML kódjának listáját. Csak másolja a kívánt kódot, és használja úgy, ahogy van.



HTML kódot is adhat a speciális karakterhez, az alábbi képen látható módon.



HTML Codes - Table of ascii characte
HTML Codes - Table for easy reference of ascii chara
indication of browser support
ascii.cl/htmlcodes.htm

Ez állítólag a legjobb DuckDuckGo keresési tippek és trükkök a fejlesztők számára.

14. Véletlen jelszó generálása

Ha véletlenszerű jelszót akar beállítani jelszóként, akkor a DuckDuckGo segítségével generálhatja azt. Csak írja be a „**random passphrase**” kifejezést, és láthatja a véletlenszerű kifejezés létrehozását.